

BORT Capener Schiene Extension



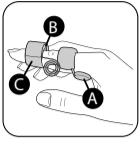
Gebrauchsanweisung

REF 112 520



D112520|2020-10|003 ML

BORT. Das Plus an Ihrer Seite.



DE BORT Capener Schiene Extension

Vielen Dank für das Vertrauen in ein Medizinprodukt der BORT GmbH. Bitte lesen Sie die vorliegende Gebrauchsanweisung sorgfältig durch. Bei Fragen wenden Sie sich an Ihren Arzt oder Fachhandel von dem Sie dieses Medizinprodukt erhalten haben.

Zweckbestimmung

Bei diesem Medizinprodukt handelt es sich um eine Fingerorthese zur Entlastung der Strecksehne oder zur Förderung der Fingerbeweglichkeit (dynamische Quengelbehandlung).

Indikationen

Postoperative, posttraumatische Extension der PIP-Gelenke.

Kontraindikationen

Periphere arterielle Verschlusskrankheit (PAVK), Lymphabflussstörungen auch unklare Weichteilschwellungen körperfrem des angelegten Hilfsmittels, Empfindungs- und Durchblutungsstörungen der versorgten Körperregion, Erkrankungen der Haut im versorgten Körperabschnitt.

Anwendungsriskien / Wichtige Hinweise

- Dieses Medizinprodukt ist ein verordnungsfähiges Produkt. Sprechen Sie Anwendung und Dauer mit Ihrem verordnenden Arzt ab. Die Auswahl der geeigneten Größe und eine Einweisung erfolgt durch das Fachpersonal, von dem Sie das Medizinprodukt erhalten haben.
- Medizinprodukt vor radiologischen Untersuchungen ablegen
 - bei längeren Ruhephasen ablegen z. B. beim Schlafen
 - bei Taubheitsgefühl Medizinprodukt lockern oder ggf. abnehmen
 - bei anhaltenden Beschwerden den Arzt oder Fachhandel aufsuchen
 - Medizinprodukt indikationsgerecht einsetzen
 - gleichzeitige Nutzung anderer Produkte nur nach Rücksprache mit Ihrem Arzt
 - keine Änderungen am Produkt vornehmen
 - nicht auf offenen Wunden tragen
 - nicht verwenden bei Unverträglichkeiten gegen eines der verwendeten Materialien
 - kein Wiedereinsatz – dieses Hilfsmittel ist zur Versorgung eines Patienten bestimmt
 - während der Tragedauer der Orthese: keine lokale Anwendung von Cremes oder Salben im Bereich des angelegten Hilfsmittels – kann Material zerstören

Anziehanleitung

Schiene am Finger so anlegen, dass das große Polster (A) auf der Unterseite des körperrnahen Fingerglieds aufliegt. Die Spiralfedern sollen seitlich auf der Höhe des Gelenks platziert werden. Das kleine Polster (B) liegt auf dem Rücken des zweiten Fingerglieds (proximal PIP-Gelenk). Zum Fixieren der Schiene, Klettband (C) um Fingerunterseite führen und mittels doppelseitigem Hakenband verschließen. Evtl. überstehendes Klettband abschneiden.

Ablegen

Zum Ablegen der Orthese, lösen Sie die Spannung über das Öffnen des Klettverschluss. Danach streifen Sie die Orthese Richtung Fingerendglied ab.

Materialzusammensetzung

Polster: 100 % Polyethylen Schaum (PE-Schaum)
Veloursband: 70 % Polyamid (PA), 30 % Polyurethan (PU)
Klettband: 100 % Polyamid
Drahtgestell: Federstahl Typ 1.4310

Reinigungshinweise

Handwäsche Nicht chemisch reinigen Nicht bleichen
 Nicht im Wäschetrockner trocknen
Keinen Weichspüler verwenden. Bei Bedarf die Orthese mit Seife und lauwarmem Wasser reinigen. Lassen Sie die Orthese an der Luft trocknen.

Gewährleistung

Für das erworbene Produkt gelten die gesetzlichen Bestimmungen des Landes, in dem Sie das Produkt bezogen haben. Bitte wenden Sie sich an Ihren Fachhandel, sollten Sie einen Gewährleistungsfall vermuten. Bitte das Produkt vor Einreichung eines Gewährleistungsfall es reinigen. Wurden beiliegende Hinweise der Gebrauchsanweisung nicht ausreichend beachtet, so kann die Gewährleistung beeinträchtigt werden bzw. entfallen. Ausgeschlossen ist eine Gewährleistung bei nicht indikationsgerechter Anwendung, Nichtbeachtung der Anwendungsrisiken, -hinweise sowie eigenmächtig vorgenommenen Änderungen am Produkt.

Nutzungsdauer / Lebensdauer des Produkts

Die Lebensdauer des Medizinprodukts wird durch den natürlichen Verschleiß bei sach- und anwendungsgemäßem Umgang bestimmt.

Meldepflicht

Kommt es bei der Anwendung des Medizinproduktes zu einer schwerwiegenden Verschlechterung des Gesundheitszustandes, dann melden Sie dies Ihrem Fachhändler oder uns als Hersteller sowie dem BfArM (Bundesinstitut für Arzneimittel und Medizinprodukte). Unsere Kontaktdaten entnehmen Sie der vorliegenden Gebrauchsanweisung. Die Kontaktdaten der benannten Stelle Ihres Landes finden Sie unter folgendem Link: www.bort.com/md-eu-kontakt.

Entsorgung

Nach Nutzungsende muss das Produkt entsprechend örtlicher Vorgaben entsorgt werden.

Konformitätserklärung

Wir bestätigen, dass dieses Produkt den Anforderungen der VERORDNUNG (EU) 2017/745 DES EUROPÄISCHEN PARLAMENTS UND DES RATES entspricht. Die aktuelle Konformitätserklärung finden Sie unter folgendem Link: www.bort.com/konformitaet

Stand: 11.2019

Medizinprodukt | Einzelner Patient – mehrfach anwendbar

EN BORT Capener Splint Extension

Many thanks for placing your trust in a medical device from BORT GmbH. Please read the existing instructions for use carefully. If you have any questions, please refer to your physician or the specialist retailer from whom you purchased this medical device.

Intended purpose

This medical device is a finger brace for relieving the extensor tendon or for stimulating finger movement (dynamic Quengel casting).

Indications

Post-operative, post-traumatic extension of PIP joints.

Contraindications

Peripheral arterial occlusive disease (PAOD), lymph drainage disorders, also unclear soft tissue swellings distal to the aid positioned, sensory and circulatory disorders with the region of the body treated, skin diseases in the part of the body treated.

Application risks/Important notes

- This medical device is a prescribable product. Discuss the use and duration with your treating physician. The expert staff from whom you have received the medical device will select the appropriate size and instruct you regarding its use.
- remove the medical device prior to radiological examinations
 - remove it during longer periods of rest, e.g. when sleeping
 - in case of numbness, loosen the medical device and remove it if necessary
 - in case of persistent complaints, consult the physician or specialist retailer
 - use the medical device in accordance with therapeutic needs
 - only use other products simultaneously after consultation with your physician
 - do not make any changes to the product
 - do not wear it on open wounds
 - do not use in case of intolerance of one of the materials used
 - no re-use – this medical aid is intended for treating one patient
 - whilst wearing the brace, please neither use any creams nor ointments on or around it as they can destroy the material

Fitting instructions

Position the splint on the finger so that the large pad (A) is placed on the lower side of the proximal phalanx. The spiral springs should be placed laterally at joint height. The small pad is placed on the back of the second phalanx (proximal PIP). To fix the splint, guide the Velcro tape around the lower side of the finger and use double-sided hook straps to close it. Cut off any protruding Velcro tape.

Removal

To remove the brace, release the tension by opening the Velcro fasteners. Then, slip the brace off in the direction of the last phalanx.

Material composition

Padding: 100% polyethylene foam (PE foam)
Velour strap: 70% polyamide (PA), 30% polyurethane (PU)
Velcro tape: 100% polyamide
Wire frame: spring steel type 1.4310

Cleaning information

Hand-washing Do not clean chemically Do not bleach
 Do not dry in a tumble dryer
Do not use fabric conditioner. If required, clean the brace with soap and lukewarm water. Air dry the brace.

Guarantee

The legal regulations of the country in which you acquired the product apply to the purchased product. Please contact your specialist retailer if you suspect a warranty claim. Please clean the product before submitting a warranty claim. If the enclosed instructions for use have not been properly observed, the warranty may be impaired or cancelled. The warranty does not cover use of the product inappropriate for the indication, non-observance of application risks, instructions and unauthorised modifications to the product.

Useful life/Lifetime of the product

The lifetime of the medical device is determined by its natural wear and tear if treated appropriately and as recommended.

Duty of notification

If a serious worsening of the state of health occurs when using the medical device, you are obliged to notify the specialist dealer or us as the manufacturer and the Medicines & Healthcare products Regulatory Agency (MHRA).

You can find our contact information in these instructions for use. You can find the contact information for the appointed authority for your country under the following link: www.bort.com/md-eu-contact.

Disposal

Upon the termination of use, the product must be disposed of in accordance with the corresponding local requirements.

Declaration of conformity

We confirm that this device conforms with the requirements of REGULATION (EU) 2017/745 OF THE EUROPEAN PARLIAMENT AND OF THE COUNCIL. You can find the current declaration of conformity under the following link: www.bort.com/conformity

Status: 11.2019

Medical device | Single patient – multiple use

FR BORT Capener Attelle Extension

Nous vous remercions de la confiance que vous accordez à l'un des dispositifs médicaux de la société BORT GmbH. Veuillez lire attentivement l'intégralité du présent mode d'emploi. En cas de question, consultez votre médecin ou le magasin spécialisé qui vous a fourni ce dispositif médical.

Utilisation prévue

Ce dispositif médical est une orthèse de doigt permettant de soulager les tendons extenseurs ou de stimuler la mobilité du doigt (traitement dynamique des articulations avec aide auxiliaire).

Indications

Postopératoire, extension posttraumatique des articulations PIP.

Contre-indications

Artériopathie oblitérante périphérique (AOP), troubles de la circulation lymphatique y compris tuméfaction des tissus mous d'origine inconnue de l'aide posée, troubles de sensation et de la circulation sanguine des régions corporelles traitées, maladies cutanées sur les zones traitées.

Risques inhérents à l'utilisation/Remarques importantes

Ce dispositif médical est un produit prescrit sur ordonnance. Consultez votre médecin prescripteur pour en connaître l'utilisation et la durée de port. Le

choix de la taille ainsi qu'une présentation du produit seront réalisés par le personnel spécialisé qui vous fournira ce dispositif médical.

- retirer le dispositif médical avant les examens radiologiques
- retirer lors des phases de repos prolongées p. ex. pendant le sommeil
- en cas de sensation d'engourdissement, desserrer ou retirer éventuellement le dispositif médical
- consulter un médecin ou un magasin spécialisé en cas de gêne persistante
- utiliser le dispositif médical conformément aux indications
- utilisation simultanée d'autres produits exclusivement sur avis de votre médecin
- ne pas modifier le produit
- ne pas porter sur des plaies ouvertes
- ne pas utiliser en cas d'intolérance à l'un des matériaux utilisés
- ne pas réutiliser. Ce dispositif est conçu pour le soin d'un seul patient.
- pendant le port de l'orthèse : ne pas utiliser de crème ou de pommade dans la zone d'utilisation du produit, risque de dommage du matériau

Instruction d'application

Poser l'attelle au doigt de sorte que le gros rembourrage (A) repose du côté inférieur de la phalange située près du corps. Les ressorts en spirale doivent être placés latéralement au niveau de l'articulation. Le petit rembourrage (B) se trouve au dos de la seconde phalange (proximal PIP). Pour fixer l'attelle, passer de la bande Velcro (C) autour du côté inférieur du doigt et fermer avec la bande à crochets double face. Couper éventuellement l'excédent de bande Velcro.

Retirer

Pour enlever l'orthèse, relâchez la tension par l'ouverture de la fermeture Velcro. Détachez ensuite l'orthèse en direction du membre d'extrémité du doigt.

Composition des matières

Rembourrage : 100% mousse de polyéthylène (mousse PE)
Bande de velours : 70% polyamide (PA), 30% polyuréthane (PU)
Bande Velcro : 100% polyamide
Armature en fil de fer : acier à ressort type 1.4310

Conseils de lavage

☞ Lavage à la main ☒ Ne pas nettoyer à sec ☒ Ne pas blanchir ☒ Ne pas sécher au sèche-linge

Ne pas utiliser d'assouplissant. En cas de besoin, nettoyer l'orthèse avec du savon et de l'eau tiède. Faites sécher l'orthèse à l'air libre.

Garantie

Les dispositions légales du pays dans lequel vous vous êtes procuré le produit sont applicables au produit acquis. Veuillez vous adresser à votre magasin spécialisé si vous suspectez un cas relevant de la garantie. Veuillez nettoyer le produit avant de l'envoyer en cas de recours à la garantie. Si les présentes indications du mode d'emploi n'ont pas été suffisamment respectées, le recours à la garantie peut être impacté ou exclu. Le recours à la garantie est exclu en cas d'utilisation non conforme aux indications, en cas de non-respect des risques inhérents à l'utilisation, en cas d'instructions et de modifications du produit effectuées de votre propre initiative.

ES BORT Capener Férula de extensión

Muchas gracias por confiar en un producto sanitario de BORT GmbH. Lea atentamente estas instrucciones de uso. Si le surge cualquier duda, consulte a su médico o al distribuidor especializado en el que ha adquirido este producto sanitario.

Uso previsto

Este producto sanitario es una órtesis de dedo para descargar el tendón extensor o para fomentar la movilidad de los dedos (tratamiento dinámico con férula).

Indicaciones

Extensión postoperatoria y postraumática de la articulación interfalángica proximal.

Contraindicaciones

Enfermedad oclusiva arterial periférica (EOAP), trastornos del drenaje linfático, incluidas inflamaciones de los tejidos blandos de origen desconocido y en zonas alejadas de la zona donde se ha colocado el vendaje, trastornos de sensibilidad y del riego sanguíneo en la zona tratada, enfermedades de la piel en la zona tratada.

Riesgos de aplicación/Indicaciones importantes ⚠

Este producto sanitario es un producto prescribible. Hable con el médico que le ha recetado este producto acerca de su aplicación y duración. El personal especializado que le ha entregado el producto sanitario debe seleccionar el tamaño adecuado del producto y le explicará cómo debe usarlo.

- retire el producto sanitario antes de realizar un examen radiológico
- retire el producto durante períodos largos de reposo, p. ej. durante la noche
- en caso de entumecimiento, afloje el producto sanitario o retírelo de ser necesario
- en caso de molestias persistentes, consulte a su médico o distribuidor especializado
- emplee el producto sanitario de acuerdo con las indicaciones
- emplee simultáneamente con otros productos solo después de haberlo consultado con su médico
- no lleve a cabo ninguna modificación en el producto
- no lo lleve encima de heridas abiertas
- no lo emplee en caso de alergia a alguno de los materiales utilizados
- no lo reutilice. Este producto está destinado al cuidado de un solo paciente
- durante el período de uso de la órtesis, no aplique ninguna crema ni pomada en la zona donde se encuentra la órtesis, pues puede dañar el material

Instrucciones de colocación

Coloque la férula en el dedo de manera que la almohadilla grande (A) quede en la parte inferior de la falange del dedo más cercano al cuerpo. Coloque los muelles en espiral en sentido lateral a la altura de la articulación. La almohadilla pequeña (B) queda en el dorso de la segunda falange (interfalángica proximal). Para fijar la férula, pase la cinta de velcro (C) alrededor de la parte inferior del dedo y ciérrela mediante la cinta de velcro de doble cara. En caso necesario, corte la cinta de velcro sobrante.

IT BORT Stecca Capener Extension

La ringraziamo per aver preferito un dispositivo medico di BORT GmbH. Leggere attentamente le presenti istruzioni per l’uso. In caso di domanda, contattare il medico o il rivenditore specializzato da cui è stato ricevuto questo dispositivo medico.

Destinazione

Questo dispositivo medico è un’ortesi per il sollievo del tendine estensore o per la stimolazione della mobilità delle dita (trattamento dinamico con un tutore).

Indicazioni

Estensione post-operatoria, post-traumatica delle articolazioni interfalangee prossimali (PIP).

Controindicazioni

Arteriopatia ostruttiva periferica (AOP), disturbi del flusso linfatico e gonfiori poco chiari dei tessuti molli distanti dall’ausilio applicato, disturbi della sensibilità e della circolazione nelle regioni anatomiche interessate dal trattamento, patologie cutanee nella zona del corpo interessata.

Rischi correlati all’applicazione/Avvertenze importanti ⚠

Questo dispositivo medico è un prodotto prescribibile. Chiedere informazioni sull’uso e la durata al medico prescrittore. La selezione della misura e delle istruzioni adatte è effettuata dallo specialista da cui ha ricevuto il dispositivo medico.

- rimuovere il dispositivo medico prima di sottoporsi ad esami radiologici
- rimuovere durante i periodi di riposo più lunghi, ad esempio prima di andare a dormire
- in caso di intorpidimento, allentare o, se necessario, rimuovere il dispositivo medico
- se i sintomi persistono, consultare un medico o un rivenditore specializzato
- utilizzare il dispositivo medico secondo le indicazioni
- l’uso simultaneo di altri prodotti può avvenire solo dopo aver consultato il suo medico
- non apportare alcuna modifica al prodotto
- non indossare su ferite aperte
- non utilizzare in caso di incompatibilità con uno dei materiali utilizzati
- non è consentito il riutilizzo del prodotto – il presente ausilio è destinato al trattamento di un solo paziente
- durante il periodo d’uso dell’ortesi: evitare l’applicazione locale di creme o unguenti nella zona di applicazione dell’ausilio, perché può danneggiare il materiale

Istruzioni per indossare l’articolo

Applicare la stecca sul dito in maniera tale che il cuscinetto grande (A) sia posizionato sul lato inferiore della falange prossimale. Le molle a spirale devono essere posizionate lateralmente all’altezza dell’articolazione. Il cuscinetto piccolo (B) appoggia sulla parte dorsale della seconda falange (articolazione interfalangea prossimale). Per fissare la stecca, portare la banda in velcro (C) sotto il lato inferiore del dito e chiuderla. Se necessario, tagliare il pezzo eccedente della banda in velcro.

NL BORT Capener-spalk voor extensie

Hartelijk dank voor uw vertrouwen in een medisch hulpmiddel van BORT GmbH. Lees deze gebruiksaanwijzing aandachtig door. Als u vragen hebt, raadpleeg dan uw arts of de vakhandel waar u dit medische hulpmiddel gekocht hebt.

Beoogd gebruik

Dit medische hulpmiddel is een vingerorthese voor ontlasting van de pezen van de strekspieren of voor het stimuleren van de beweeglijkheid van de vingers (dynamische spalkbehandeling).

Indicaties

Postoperatieve, posttraumatische extensie van het PIP-gewricht.

Contra-indicaties

Perifeer occlusief arterieel vaatlijden (PAV), stoornissen van de lymfe-afvoer en bij overvloedig oedeem van weke delen distaal van het aangelegde hulpmiddel, overgevoeligheds- en doorbloedingsstoornissen van het te behandelen lichaamsdeel, huidaanandoeningen van het te behandelen lichaamsdeel.

Duurée d’utilisation/Durée de vie du produit

La durée de vie du dispositif médical est conditionnée par l’usure naturelle et par une utilisation appropriée et conforme.

Obligation de signalement

Si une détérioration grave de l’état de santé d’un patient se produit lors de l’utilisation du dispositif médical, veuillez en informer votre distributeur spécialisé ou nous avertir en tant que fabricant et avertir l’ANSM (Agence nationale de sécurité du médicament et des produits de santé). Nos coordonnées figurent dans le présent mode d’emploi. Vous trouverez les coordonnées de l’organisme notifié de votre pays à l’adresse suivante : www.bort.com/md-eu-contact.

Élimination

Le produit doit être éliminé après son utilisation conformément aux dispositions locales.

Déclaration de conformité

Nous attestons que le présent produit est conforme aux exigences du RÈGLEMENT (UE) 2017/745 DU PARLEMENT EUROPÉEN ET DU CONSEIL. La déclaration de conformité actuelle figure dans le lien suivant : www.bort.com/conformity

État du : 11.2019

Dispositif médical | ☞ Un seul patient – à usage multiple

Retirar

Para retirar la órtesis, afloje la tensión abriendo el cierre de velcro. A continuación, tire de la órtesis hacia la falange distal.

Composición de los materiales

Almohadilla: 100 % espuma de polietileno (espuma de PE)
Cinta aterciopelada: 70 % poliamida (PA), 30 % poliuretano (PU)
Cinta de velcro: 100 % poliamida
Armazón de alambre: acero para muelles tipo 1.4310

Indicaciones de lavado

☞ Lavado a mano ☒ No lavar en seco ☒ No usar blanqueador ☒ No secar en la secadora

No utilizar suavizante. En caso necesario, puede lavar la órtesis con agua tibia y jabón. Deje que la órtesis se seque al aire libre.

Garantía

Para el producto adquirido se aplican las disposiciones legales del país en el que se ha adquirido el producto. Si sospecha de un caso de garantía, contacte con su distribuidor especializado. Antes de presentar la reclamación de garantía, lave el producto. Si no se han seguido debidamente las indicaciones de las instrucciones de uso, la garantía puede verse afectada o perder su validez. Quedan excluidos de la garantía el uso no conforme a las indicaciones, así como la inobservancia de los riesgos de aplicación o de las indicaciones y las modificaciones no autorizadas en el producto.

Duración de utilización/Vida útil del producto

Si el producto sanitario se maneja y utiliza debidamente, su vida útil viene determinada por el desgaste natural.

Obligación de notificación

Si se produce un incidente que provoque un empeoramiento importante del estado de salud del paciente durante el uso del producto sanitario, notifique el hecho a su distribuidor, a nosotros, el fabricante, o a la AEMPS (Agencia Española de Medicamentos y Productos Sanitarios). Encontrará nuestros datos de contacto en estas instrucciones de uso. Para conocer los datos de contacto del organismo notificado, visite el siguiente enlace: www.bort.com/md-eu-contact.

Eliminación

Al final de la vida útil, el producto debe eliminarse de acuerdo con las normativas locales.

Declaración de conformidad

Confirmamos que este producto cumple los requisitos del Reglamento (UE) 2017/745 del Parlamento Europeo y del Consejo. La declaración de conformidad actual puede consultarse en el siguiente enlace: www.bort.com/conformity

Versión: 11.2019

Producto sanitario | ☞ Un solo paciente – uso múltiple

Rimozione

Si se rimuovere l’ortesi, allentare la tensione aprendo la chiusura in velcro. Poi sfilare l’ortesi in direzione della falange distale.

Composizione dei materiali

Imbottitura: 100% schiuma polietilenica (schiuma PE)
Banda in velour: 70% poliammide (PA), 30% poliuretano (PU)
Banda in velcro: 100% poliammide
Struttura in filo metallico: Acciaio tipo 1.4310

Istruzioni per la pulizia

☞ Lavaggio a mano ☒ Non lavare a secco ☒ Non candeggiare ☒ Non asciugare in asciugatrice

Non utilizzare alcun ammorbidente. Se necessario, pulire l’ortesi con sapone e acqua tiepida. Lasciare asciugare l’ortesi all’aria.

Garanzia

Per il prodotto acquistato si applicano le leggi del Paese in cui è stato comprato. Se si sospetta un difetto che giustifica una richiesta di intervento in garanzia, rivolgersi al proprio rivenditore specializzato. Si raccomanda di pulire il prodotto prima di presentare una richiesta di intervento in garanzia. Se le indicazioni delle istruzioni per l’uso non sono state adeguatamente rispettate, la garanzia potrebbe essere compromessa o annullata. La garanzia è esclusa in caso di utilizzo non conforme alle indicazioni, inosservanza dei rischi correlati all’applicazione e delle indicazioni, come pure in caso di modifiche non autorizzate al prodotto.

Vita utile/durata utile del prodotto

La durata utile del dispositivo medico è determinata dall’usura naturale se maneggiato correttamente e in conformità alle istruzioni per l’uso.

Obbligo di segnalazione

In caso di grave deterioramento dello stato di salute durante l’utilizzo del dispositivo medico, segnalario al rivenditore specializzato o a noi in quanto produttori, inoltre in Italia anche al Ministero della Salute. I nostri dati di recapito si trovano in queste istruzioni per l’uso. I dati di recapito dell’organismo notificato nel rispettivo Paese sono indicati nel seguente link: www.bort.com/md-eu-contact.

Smaltimento

Dopo l’uso, il prodotto deve essere smaltito in conformità alle normative locali.

Dichiarazione di conformità

Si dichiara che questo prodotto è conforme ai requisiti del REGOLAMENTO (UE) 2017/745 DEL PARLAMENTO EUROPEO E DEL CONSIGLIO. La dichiarazione di conformità aggiornata si trova al seguente link: www.bort.com/conformity

Aggiornato al: 11.2019

Dispositivo medico | ☞ Singolo paziente – uso multiplo

Gebruiksrisico's/belangrijke instructies ⚠

Dit medische hulpmiddel is een product dat op voorschrift wordt geleverd. Bepreek het gebruik en de gebruiksduur met de arts die u dit hulpmiddel voorschrijft. De vakhandel bij wie u het hulpmiddel koopt, kiest de juiste maat van het hulpmiddel en geeft u de gebruiksinstructies.

- Dit medische hulpmiddel moet voorafgaand aan radiologische onderzoeken worden afgedaan.
- Draag dit hulpmiddel niet tijdens langere rustperiodes bijvoorbeeld tijdens het slapen.
- Bij een doof gevoel moet dit medische hulpmiddel losser worden aangebracht of worden afgedaan.
- Raadpleeg uw arts of de vakhandel bij aanhoudende klachten.
- Dit medische hulpmiddel mag alleen conform de indicaties worden gebruikt.
- Gelijktijdig gebruik van andere producten uitsluitend na overleg met uw arts.
- Breng geen veranderingen aan het hulpmiddel aan.
- Niet dragen op open wonden.
- Niet gebruiken bij allergie of overgevoeligheid voor een van de gebruikte materialen.
- Niet geschikt voor hergebruik: dit hulpmiddel is uitsluitend bestemd voor het behandelen van één patiënt.
- Breng tijdens de draagduur van de orthese geen crème of zalf aan op de huid onder het aangelegde hulpmiddel omdat dit het materiaal kan aantasten.

Aanwijzingen voor het aantreken

Leg de spalk zodanig om de vinger dat de grote polster (A) op de onderkant van het proximale vingergewricht ligt. De spiraalveren moeten aan de zijkant ter hoogte van het gewricht worden geplaatst. De kleine polster (B) ligt op de achterkant van het tweede gewricht van de vinger (proximale PIP). Om de orthese te fixeren leidt u de band (C) om de onderkant van de vinger en plakt u het klittenband vast. Uitstekend klittenband kan worden afgeknipt.

Afnemen

Voor het afnemen van de orthese opent u de klittenbandsluiting om de spanning te verminderen. Daarna stroopt u de orthese van de vinger af.

Materiaalsamenstelling

Polster: 100% polyethyleenschuim (PE-Schuim)
Velours band: 70% polyamide (PA), 30% polyurethaan (PU)
Klittenband: 100% polyamide
Draadconstructie: veerstaal type 1.4310

Reinigingsinstructies

☞ Handwas ☒ Niet chemisch reinigen ☹ Geen bleekmiddel gebruiken

☒ Niet drogen in de wasdroger

Geen wasverzachter gebruiken. Indien nodig de orthese met zeep en

lauwwarm water reinigen. Laat de orthese aan de lucht drogen.

Garantie

Voor het gekochte hulpmiddel gelden de wettelijke bepalingen van het land waarin u het hulpmiddel hebt gekocht. Raadpleeg uw vakhandel als u aanspraak wilt maken op garantie. Reinig het hulpmiddel voordat u het terugbrengt voor een garantieclaim. Als de in deze gebruiksaanwijzing vermelde instructies niet of onvoldoende in acht worden genomen, kan de

garantie worden beperkt of nietig worden verklaard. Bij gebruik voor een hier niet vermelde indicatie, bij veronachtzaming van de gebruiksrisico's en –instructies, en bij eigenhandig uitgevoerde veranderingen, is de garantie nietig.

Gebruiks- en levensduur van het hulpmiddel

De levensduur van dit medische hulpmiddel wordt bepaald door de natuurlijke slijtage bij vakkundig gebruik conform de indicatie.

Meldplicht

Als het gebruik van dit medische hulpmiddel leidt tot een ernstige verslechtering van de gezondheidstoestand, moet u dit melden aan uw vakhandeld of aan ons als fabrikant, maar ook aan de IGJ (Inspectie Gezondheidszorg en Jeugd). U vindt onze contactgegevens in deze gebruiksaanwijzing. De contactgegevens van de aangepelde instantie vindt u via de volgende link: www.bort.com/md-eu-contact.

Weggooiën

Wanneer de levensduur van het hulpmiddel is verstreken, moet dit hulpmiddel conform de plaatselijke voorschriften worden weggegooid.

Conformiteitsverklaring

Wij bevestigen dat dit hulpmiddel voldoet aan de eisen van VERORDENING (EU) 2017/745 VAN HET EUROPEES PARLEMENT EN DE RAAD. De actuele conformiteitsverklaring vindt u via de volgende link: www.bort.com/conformity

Versie: 11-2019

Medisch hulpmiddel | 🗿 Eén patiënt – meervoudig gebruik

CS BORT Capener dlaha Extension

Velice děkujeme za důvěru ve zdravotnický prostředek od společnosti BORT GmbH. Přečtěte si pečlivě tento návod k použití. Máte-li dotazy, obraťte se na svého lékaře nebo specializovaného prodejce, od kterého jste tento zdravotnický prostředek obdrželi.

Účel použití

Tento zdravotnický prostředek je ortéza prstu k odlehčení šlachy extenzoru nebo pro podporu pohybu prstů (dynamické ošetření tvarovou dlahou).

Indikace

Pooperační, posttraumatická extenze kloubů PIP.

Kontraindikace

Periferní arteriální okluznívi onemocnění (PAD), poruchy odtoku lymfy a také nejasné otoky měkké tkáně distálně od přiložené pomůcky, sensorické a oběhové poruchy ošetřené oblasti těla, kožní onemocnění v ošetřené části těla.

Rizika aplikace / důležité pokyny ⚠

Tento zdravotnický prostředek je výrobek na lékařský předpis. Aplikaci a dobu trvání si dohodněte se svým předepisujícím lékařem. Výběr vhodné velikosti a poučení provádí odborný personál, od kterého jste zdravotnický prostředek obdrželi.

- Před radiologickým vyšetřením zdravotnický prostředek odložte.
- Při delších fázích odpočinku odložte, např. při spánku.
- V případě znečitlivění zdravotnický prostředek uvolněte nebo případně sejměte.
- Pokud potíže přetrvávají, vyhledejte lékaře nebo specializovaného prodejce.
- Zdravotnický prostředek používejte podle indikací.
- Současné použití jiných výrobků je dovoleno pouze po konzultaci s vaším lékařem.
- Na výrobku neprovádějte žádné změny.
- Nenoste na otevřených ranách.
- Nepoužívejte při nesnášenlivosti s některým použitým materiálem.
- Nepoužívejte opakovaně – tato pomůcka je určena k ošetření jednoho pacienta.
- Během období nošení ortézy: žádná lokální aplikace krémů nebo masť v oblasti nasazené pomůcky – může zničit materiál.

Návod k navlečení

Dlahu přiložte na prst tak, aby velké polstrování (A) dosedalo na spodní straně proximálního článku prstu. Spirálové pružiny by měly být umístěny bočně ve výšce kloubu. Malé polstrování (B) leží na zadní straně druhého článku prstu (proximální PIP). Chcete-li dlahu fixovat, vedte pásek na suchý zip (C) kolem spodní strany prstu a zavřete jej oboustranným páskem s háčky. Přebytočný pás na suchý zip příp. odstříhňte.

ET BORT pikenduslahas Capener

Täname BORT GmbH meditsiiniiseadme usaldamise eest. Palun lugege käesolev kasutusjuhend hoolikalt läbi. Küsimuste korral pöörduge oma arsti või edasimüüja poole, kelle käest selle meditsiiniiseadme saite.

Otstarve

See meditsiiniiseade on sõrmeortoosi sirutajakõõluse koormuse vähendamiseks või sõrme liikuvuse parandamiseks (dünaamiline ortoosravi).

Näidustused

PIP-iligeste operatsioonijärgne, traumajärgne pikendus.

Vastunäidustused

Perifeerne arterite oklusioonhaigus, lümfiringehäired, ka ebaselge põhjusega pehmete kudede tursed paigaldatud abivahendist eemal asuvates kehaosades, sensoorse ja verevarustushäired vastavas keha piirkonnas, nahahaigused vastaval kehaosal.

Kasutamisega seotud ohud/olulised juhused ⚠

Käesolev meditsiiniiseade on toode, mis on teatavatel juhtudel väljastatav retsepti alusel. Konsulteerige oma arstiga kasutamise ja kestuse suhtes. Sobiva suuruse valib ja toote kasutamist juhendab eripersonal, kellelt meditsiiniiseadme saite.

- eemaldage meditsiiniiseade enne radioloogilisi uuringuid
- eemaldage pikemate puhkepauside ajaks, nt magamiseks
- tundetuse korral lõdvendage meditsiiniiseadet või võtke see ära
- käebuste püsimise korral võtke ühendust arsti või edasimüüjaga
- kasutage meditsiiniiseadet näidustuste kohaselt
- muude toodete samaaegne kasutamine üksnes kokkuleppel teie arstiga
- ärge muutke toodet
- mitte kanda lahtistel haavadel
- ärge kasutage mõne kasutatud materjali talumatuse korral
- ei ole taaskasutatav – käesolev abivahend on mõeldud ühe patsiendi jaoks
- ortoosi kandmise ajal: ärge kasutage paigaldatud abivahendi piirkonnas lokaalselt kreeme ega salve, see võib materjali hävitada

Paigaldusjuhis

Asetage lahas sõrmele nii, et suur polster (A) on vastu kehalähedase sõrmeliggese alumist külge. Spiraalvedrud tuleb paigaldada külgedele liigese kõrgusele. Väike polster (B) asub teise sõrmeliggese seljal (proksimaalne PIP). Lahase fikseerimiseks viige takjakinnis (C) ümber sõrme alumise külje ning sulgege kahepoolse haakepaelaga. Lõigake võimalik üleulatuv takjapael ära.

Eemaldamine

Ortoosi eemaldamiseks vabastage see pinge alt, avades takjakinnis. Pärast seda libistage ortoos sõrme lõplülil suunas maha.

PL BORT Szyna Capenera Extension

Dziękujemy za zaufanie firmie BORT GmbH i jej wyrobom medycznym. Prosimy uważnie przeczytać niniejszą instrukcję użytkowania. W przypadku jakichkolwiek pytań prosimy o kontakt z lekarzem lub dostawcą, od którego otrzymali Państwo niniejszy wyrób medyczny.

Przeznaczenie

Niniejszy wyrób medyczny jest ortezą na palec, służącą do odciążenia ścięgna prostownika lub wspomagania mobilności palca (szyna dynamiczna).

Wskazania

Wyprost stawów międzypaliczkowych bliższych po operacji, po przebytej urazie.

Przeciwwskazania

Choroba tętnic obwodowych, zaburzenia odpływu limfy oraz obrzęki tkanek miękkich niejasnego pochodzenia występujące odsiebnie od zastosowanej pomocy ortopedycznej, zaburzenia czuciowe i krążenia w zaopatrywanej okolicy ciała, choroby skóry w zaopatrywanej części ciała.

Ryzyko związane z użytkowaniem/Ważne wskazówki ⚠

Niniejszy wyrób medyczny może zostać przepisany na receptę. Prosimy o konsultowanie czasu i sposobu użytkowania z lekarzem przepisującym. Wykwalifikowany personel, od którego otrzymają Państwo wyrób medyczny, pomoże w wyborze odpowiedniego rozmiaru i poinstruuje, jak go użytkować.

- zdjąć wyrób medyczny przed badaniem radiologicznym
- zdjąć w przypadku dłuższych faz odpoczynku, np. podczas snu

Odłożeni

Chcete-li ortézu odložit, uvolněte napětí rozepnutím uzávěru se suchým zipem. Potom ortézu stáhněte ve směru koncového článku prstu.

Složení materiálu

Polstrování: 100 % polyetylenová pěna (PE pěna)
Velurový pás: 70 % polyamid (PA), 30 % polyuretan (PU)
Pás na suchý zip: 100 % polyamid
Drátěný rám: pružinová ocel typ 1.4310

Pokyny k čištění

☞ ruční praní ☒ nečistit chemicky ☹ nebělit ☒ nesušit v sušičce
Nepoužívejte aviváž. V případě potřeby očistěte ortézu mýdlem a vlažnou vodou. Ortézu nechejte osušit na vzduchu.

Záruka

Pro zakoupený výrobek platí zákonná ustanovení země, ve které jste výrobek zakoupili. V případě podezření na záruční případ se obraťte na svého specializovaného prodejce. Před uplatněním záruky výrobek vyčistěte. Pokud přiložené pokyny k návodu k použití nebyly dostatečně dodrženy, může být záruka omezena nebo zaniká. Vyloučeno je záruční plnění při použití v rozporu s indikacemi, nedodržení aplikačních rizik, pokynů a svévólném provedení změn na výrobku.

Doba použití / životnost výrobku

Životnost zdravotnického prostředku je určena přirozeným opotřebením při řádné a vhodné manipulaci.

Oznamovací povinnost

Dojde-li při používání zdravotnického prostředku k vážnému zhoršení zdravotního stavu pacienta, oznamte to svému odbornému prodejci nebo nám coby výrobci a Státnímu ústavu pro kontrolu léčiv (SÚKL). Naše kontaktní údaje naleznete v tomto návodu k použití. Kontaktní údaje oznámeného subjektu ve vaší zemi naleznete pod následujícími odkazem: www.bort.com/md-eu-contact.

Likvidace

Po ukončení použití musí být výrobek zlikvidován v souladu s místními předpisy.

Prohlášení o shodě

Potvrzujeme, že tento výrobek splňuje požadavky NAŘÍZENÍ EVROPSKÉHO PARLAMENTU A RADY (EU) 2017/745. Aktuální prohlášení o shodě naleznete na následujícím odkazu: www.bort.com/conformity

Stav: 11.2019

Zdravotnický prostředek | 🗿 Jeden pacient – vícenásobné použití

Koostis

Polster: 100% poliütleevaht (PE-vaht)
Veluurpael: 70% poliüamiid (PA), 30% poliüuretaan (PU)
Takjakinnis: 100% poliüamid
Traatraam: vedruteras, tüüp 1.4310

Puhastamisjuhised

☞ Käsi pesu ☒ Mitte keemiliselt puhastada ☹ Mitte pleegitada

☒ Mitte kuivatada pesukuiatis

Ärge kasutage pesuloputusvahendit. Vajadusel puhastage ortoosi seebi ja leige veega. Laske ortoosil õhu käes kuivada.

Garantii

Omandatud tootele kehtivad selle riigi seadusesätted, kus olete toote hankinud. Garantiiõude kahtluse korral pöörduge oma edasimüüja poole. Puhastage toodet enne garantiiõude esitamist. Kui kasutusjuhendi juhiseid ei järgitud piisavalt, võib see mõjutada garantiid või selle tühistada. Garantiitõigus on välistatud muul kui näidustuste kohasel kasutamisel, kasutamisega seotud ohtude, juhiste eiramisel, samuti toote omavõlliliste muudatuste tegemisel.

Toote kasutisiga

Meditsiiniiseadme kasutusea määrab loomulik kulumine asja- ja nõuetekohasel kasutamisel.

Teatamiskohustus

Kui meditsiiniiseadme kasutamisel halveneb tervislik seisund olulisel määral, teavitage sellest oma edasimüüjat või meid kui tootjat ning ka Eesti Terviseametit.

Meie kontaktandmed leiате käesolevast kasutusjuhendist. Nimetatud asutuse kontaktandmed teie riigis saate järgmiselt veebiaadressilt: www.bort.com/md-eu-contact.

Jäätmekäitlus

Pärast kasutamise lõppu tuleb toode vastavalt kohalikele nõuetele suunata jäätmekäitlusesse.

Vastavusdeklaratsiooni

Kinnitame, et käesolev toode vastab EUROOPA PARLAMENDI JA NÕUKOGU MÄÄRUSE (EL) 2017/745 nõuetele. Kehtiva vastavusdeklaratsiooni leiате järgmiselt lingilt: www.bort.com/conformity

Seisuga: 11.2019

Meditsiiniiseade | 🗿 Ühel patsiendil korduvalt kasutatav

- w przypadku wystąpienia drętwienia połuzowania lub w razie potrzeby zdjąć wyrób medyczny
- jeżeli objawy utrzymują się przez dłuższy czas, należy skontaktować się z lekarzem lub dostawcą
- użytkować wyrób medyczny zgodnie ze wskazaniami
- jednocześnie stosowanie innych produktów dozwolone jest wyłącznie po konsultacji z lekarzem prowadzącym
- nie wprowadzać żadnych zmian w wyrobie medycznym
- nie użytkować na ranach otwartych
- nie użytkować w przypadku nietolerancji któregokolwiek z użytych materiałów
- nie użytkować ponownie w przypadku innego pacjenta – niniejszy wyrób medyczny przeznaczony jest do użytku przez jednego pacjenta
- w okresie noszenia ortozy: nie stosować miejscowo kremów ani maści w obszarze zastosowanego środka pomocy ortopedycznej – może to zniszczyć materiał

Instrukcja zakładania

Należy szynę na palec, tak aby duża wyścielana podkładka (A) przylegała od spodu do paliczka bliższego. Sprężyny spiralne powinny być umieszczone z boku na wysokości stawu. Mała podkładka (B) znajduje się z tyłu drugiego członu palca (staw międzypaliczkowy bliższy). Aby zamocować szynę, należy poprowadzić taśmę rzepową (C) pod spodem palca i zamknąć ją dwustronną taśmą z haczykami. Wystającą taśmę rzepową można odciąć.

Zdejmowanie

Przed zdjęciem ortozy zmniejszyć jej napięcie, odpinając zapięcia na rzep. Zsunąć ortezę w kierunku paliczka dalszego palca.

DE deutsch Gebrauchsanweisung
EN english Instructions for use
FR français Mode d'emploi
ES español Instrucciones de uso

IT italiano Istruzioni per l'uso
NL nederlands Gebruiksaanwijzing
CS český Návod k použití
ET eesti Kasutusjuhend

PL polski Instrukcja użytkowania
RO românesc Instrucțiuni de utilizare

 PDF: [ga.bort.com](#)



BORT GmbH
Am Schweizerbach 1 | D-71384 Weinstadt | [www.bort.com](#)




Skład

Wyścietana podkladka: pianka polietylenowa (pianka PE) 100%
Taśma welurowa: poliamid (PA) 70%, poliuretan (PU) 30%
Taśma rzepowa: poliamid 100%
Stelaż druciany: stal sprężynowa typ 1.4310

Wskazówki dotyczące czyszczenia

 Prac ręcznie  Nie czyścić chemicznie  Nie wybielać

 Nie suszyć w suszarce

Nie stosować płynu do zmiękania tkanin. W razie potrzeby można umyć ortezę letnią wodą z mydłem. Suszyć ortezę na powietrzu.

Gwarancja

W przypadku niniejszego produktu mają zastosowanie przepisy kraju, w którym został on zakupiony. W przypadku reklamacji prosimy o kontakt z dostawcą, u którego zakupili Państwo produkt. Prosimy o wyczyszczenie produktu przed złożeniem do reklamacji. Nieprzestrzeganie wskazań zawartych w niniejszej instrukcji użytkowania może skutkować ograniczeniem lub utratą gwarancji. Nie udziela się gwarancji w przypadku użytkowania niezgodnego ze wskazaniami, nieprzestrzegania ryzyka związanego z zastosowaniem i instrukcji użytkowania lub wprowadzania zmian w produkcie.

Czas użytkowania/Trwałość produktu

Trwałość wyrobu medycznego zależy od naturalnego zużycia przy prawidłowym stosowaniu zgodnie z instrukcją użytkowania.

Obowiązek zgłaszania incydentów

Jeśli podczas użytkowania wyrobu medycznego dojdzie do poważnego pogorszenia stanu zdrowia, należy poinformować dystrybutora lub nas jako producenta oraz Departament Monitorowania Niepożądanych Działań Produktów Leczniczych Urzędu Rejestracji Produktów Leczniczych, Wyrobów Medycznych i Produktów Biobójczych. Nasze dane kontaktowe znajdują się w niniejszej instrukcji użytkowania. Dane kontaktowe jednostki w danym kraju można znaleźć, klikając na poniższy link: [www.bort.com/md-eu-contact](#).

Utylizacja

Po użyciu produkt należy zutylizować zgodnie z lokalnymi przepisami.

Deklaracja zgodności

Potwierdzamy, że ten produkt spełnia wymagania ROZPORZĄDZENIA PARLAMENTU EUROPEJSKIEGO I RADY (UE) 2017/745. Aktualna deklaracja zgodności jest dostępna pod następującym linkiem: [www.bort.com/conformity](#)

Stan na: 11.2019

Wyrob medyczny |  Wielokrotne użycie u jednego pacjenta

RO BORT Capener Atelă pentru extensie

Vă mulțumim pentru încrederea acordată unui dispozitiv medical produs de BORT GmbH. Vă rugăm să citiți cu atenție și în întregime aceste instrucțiuni de utilizare. În cazul în care aveți întrebări, adresați-vă medicului dumneavoastră sau comerciantului de la care ați achiziționat dispozitivul medical.

Destinația de utilizare

Acest dispozitiv medical este o orteză pentru deget pentru detensionarea tendonului extensor sau pentru susținerea mobilității degetului (tratament prin extensie asistată dinamică).

Indicații

Extensie a articulațiilor PIP postoperatorie, posttraumatică.

Contraindicații

Boală arterială ocluzivă periferică (BAOP), afecțiuni de drenaj limfatic, umflarea țesuturilor moi din cauze neclare distal față de dispozitivul medical auxiliar aplicat, perturbări senzoriale și ale circulației sanguine la nivelul regiunii tratate a corpului, boli cutanate la nivelul regiunii tratate.

Riscuri asociate utilizării/indicații importante

- Acest dispozitiv medical este un produs disponibil pe bază de prescripție. Discuțați despre modul de utilizare și durata utilizării cu medicul dumneavoastră curant. Personalul specializat de la care ați primit dispozitivul medical va selecta dimensiunea adecvată a acestuia și vă va oferi instruire cu privire la modul de utilizare.
- îndepărtați dispozitivul medical înaintea examinărilor radiologice
 - îndepărtați dispozitivul medical în cazul perioadelor mai lungi de repaus, de ex. în timpul somnului
 - în cazul unor senzații de amorțeală, slăbiți dispozitivul medical sau îndepărtați-l, dacă este necesar
 - contactați medicul sau comerciantul, dacă simptomele persistă
 - utilizați dispozitivul medical conform indicațiilor
 - utilizarea simultană a altor produse este permisă numai după consultarea cu medicul dumneavoastră
 - nu modificați produsul
 - nu aplicați produsul pe plăgi deschise
 - nu utilizați produsul în cazul intoleranței la unul dintre materialele componente
 - produs nereutilizabil – acest dispozitiv medical auxiliar este destinat tratamentului unui singur pacient
 - în timpul purtării ortezei: nu aplicați creme sau unguente în regiunea unde este fixat dispozitivul medical auxiliar – în caz contrar, este posibilă deteriorarea materialului din care este confecționat produsul

Instrucțiuni privind aplicarea produsului

Așezați atela la nivelul degetului, astfel încât pelota mare (A) să se afle pe partea inferioară a falangei proximale. Arcurile spirale trebuie să se afle lateral, la nivelul articulației. Pelota mică (B) se află pe spatele falangei mijlocii a degetului (PIP proximală). Pentru fixarea atelei, înfășurați banda cu scai (C) în partea inferioară a degetului și atașați-o cu ajutorul benzii cu două fețe. Taiăți banda rămasă.





Îndepărtarea produsului

Pentru îndepărtarea ortezei, desfaceți sistemele cu scai. Apoi trageți orteza în direcția vârfului degetului.

Compoziție

Pelote: 100% spumă de polietilenă (spumă PE)
Bandă de velur: 70% poliamidă (PA), 30% poliuretan (PU)
Bandă cu scai: 100% poliamidă
Cadru de sârmă: oțel de arcuri tip 1.4310

Indicații privind curățarea

 Spălare manuală  A nu se curăța chimic  A nu se folosi înălbitor
 A nu se usca prin centrifugare
A nu se utiliza balsam de rufe. Dacă este necesar, puteți curăța orteza cu săpun și apă caldă. Lăsați orteza să se usuce la aer.

Garanție

Se aplică prevederile legale din țara în care a fost achiziționat produsul. Pentru eventuale pretenții de garanție, vă rugăm să vă adresați comerciantului de la care ați achiziționat produsul. Vă rugăm să curățați produsul înaintea formulării unei pretenții de garanție. Nerespectarea instrucțiunilor de utilizare poate afecta condițiile de acordare a garanției sau poate duce la anularea acesteia. Garanția este exclusă în cazul utilizării produsului în mod contrar indicațiilor, dacă nu sunt luate în considerare riscurile asociate utilizării, în cazul nerespectării instrucțiunilor de utilizare, precum și în cazul modificărilor neautorizate la nivelul produsului.

Durata de utilizare/durata de viață a produsului

Durata de viață a produsului este determinată de uzura naturală în cazul utilizării acestuia în mod corespunzător și conform recomandărilor.

Obligația de notificare

Aveți obligația de a notifica distribuitorului specializat de la care a fost achiziționat produsul sau producătorului, precum și Agenției Naționale a Medicamentului și a Dispozitivelor Medicale orice eveniment care duce la agravarea semnificativă a stării dumneavoastră de sănătate în timpul utilizării acestui dispozitiv medical. Datele noastre de contact sunt menționate în prezentele instrucțiuni de utilizare. Pentru datele de contact ale autorității desemnate din țara dumneavoastră, vă rugăm să accesați următorul link: [www.bort.com/md-eu-contact](#).

Eliminare ca deșeu

La finalul duratei de viață, produsul trebuie eliminat ca deșeu conform reglementărilor locale aplicabile.

Declarații de conformitate

Confirmăm faptul că acest produs corespunde cerințelor REGULAMENTULUI (UE) 2017/745 AL PARLAMENTULUI EUROPEAN ȘI AL CONSILIULUI. Pentru varianta actuală a declarației de conformitate, accesați următorul link: [www.bort.com/conformity](#)

Versiunea: 11.2019

Dispozitiv medical |  Un singur pacient – utilizare multiplă